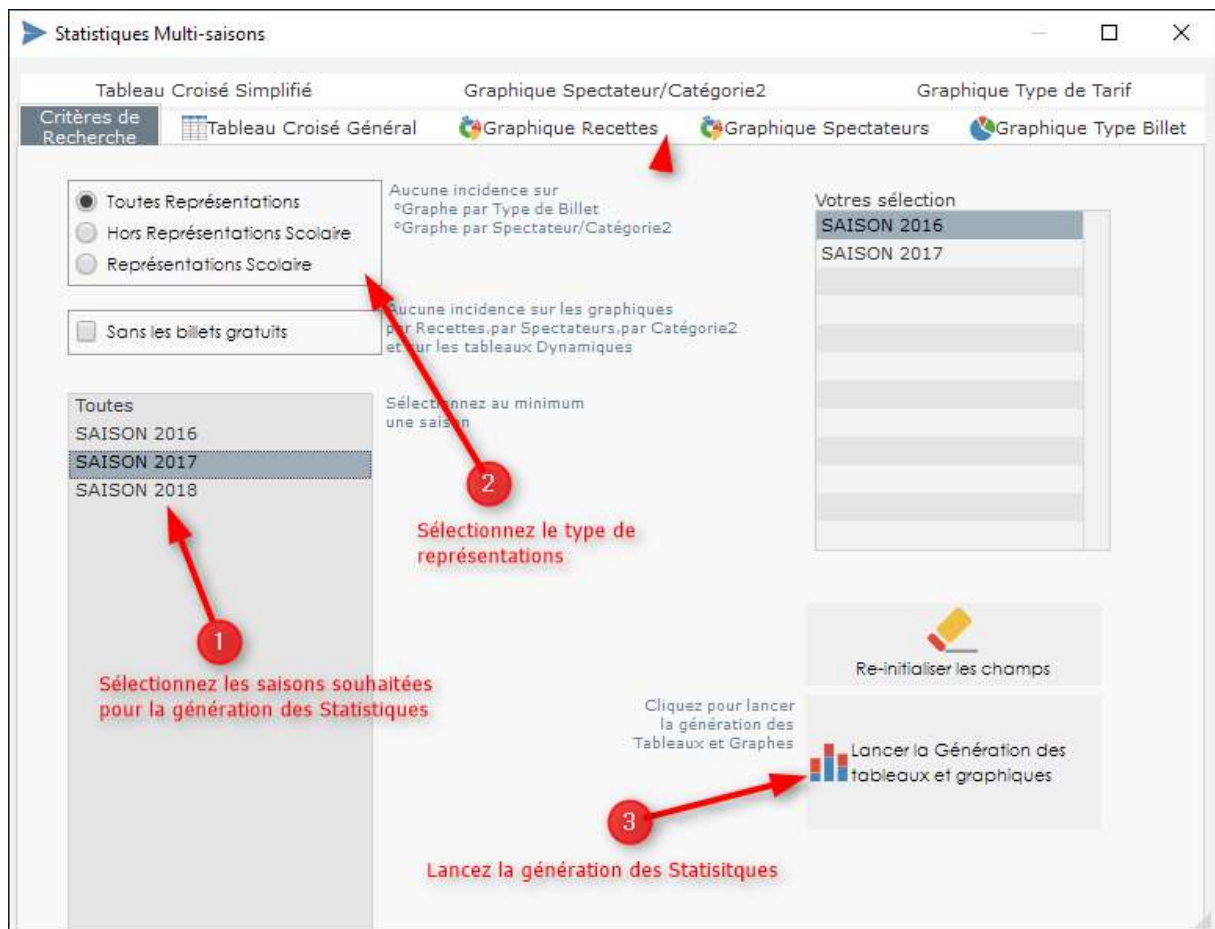
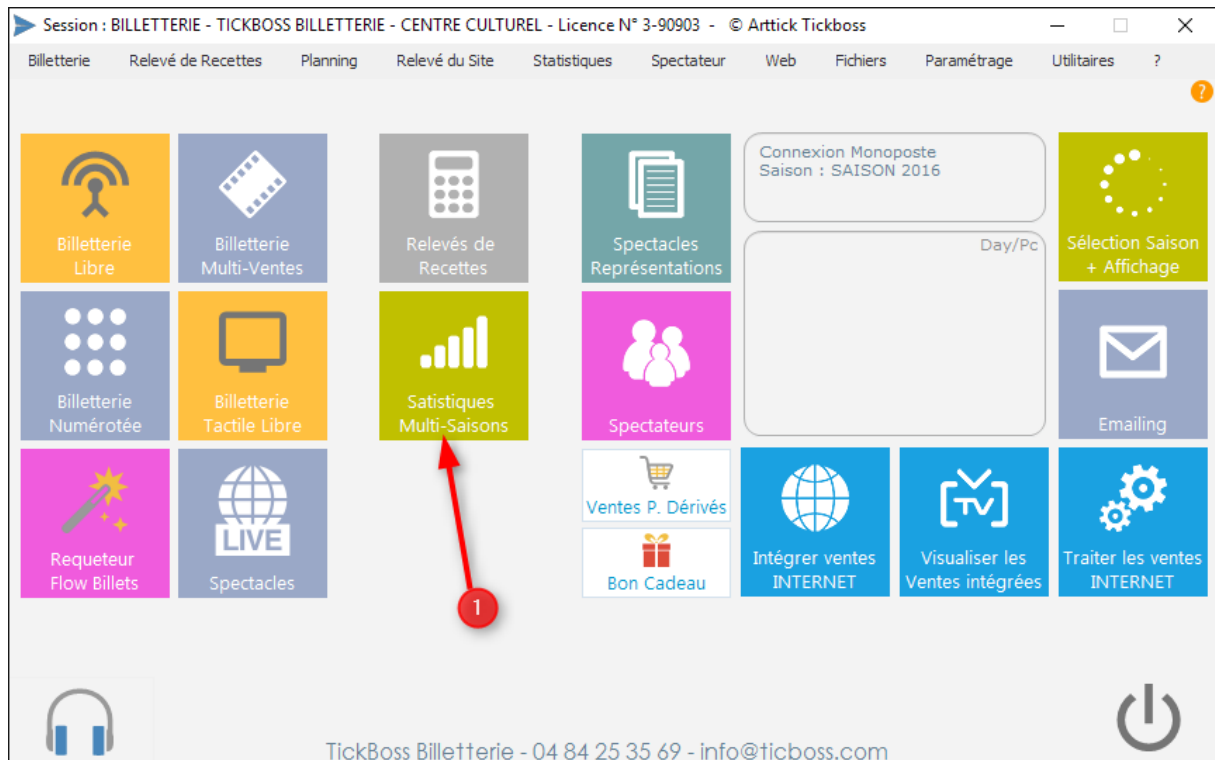


# STATISTIQUES MULTI-SAISONS



Statistiques Multi-saisons

Tableau Croisé Simplifié    Graphique Spectateur/Catégorie2    Graphique Type de Tarif

Critères de Recherche    Tableau Croisé Général    Graphique Recettes    Graphique Spectateurs    Graphique Type Billet

Toutes Représentations  
 Hors Représentations Scolaire  
 Représentations Scolaire

Aucune incidence sur  
 Graphe par Type de Billet  
 Graphe par Spectateur/Catégorie2

Votre sélection  
 SAISON 2016  
 SAISON 2017

Sans les billets gratuits  
 Aucune incidence sur les graphiques par Recettes, par Spectateurs, par Catégorie2 et sur les tableaux Dynamiques

Statistiques Multi-saisons

**i** La génération des données est terminée.  
 Vous pouvez sélectionner les onglets Statistiques (Graphiques et Tableau)

OK

Re-initialiser les champs

Cliquez pour lancer la génération des Tableaux et Graphes

Lancer la Génération des tableaux et graphiques

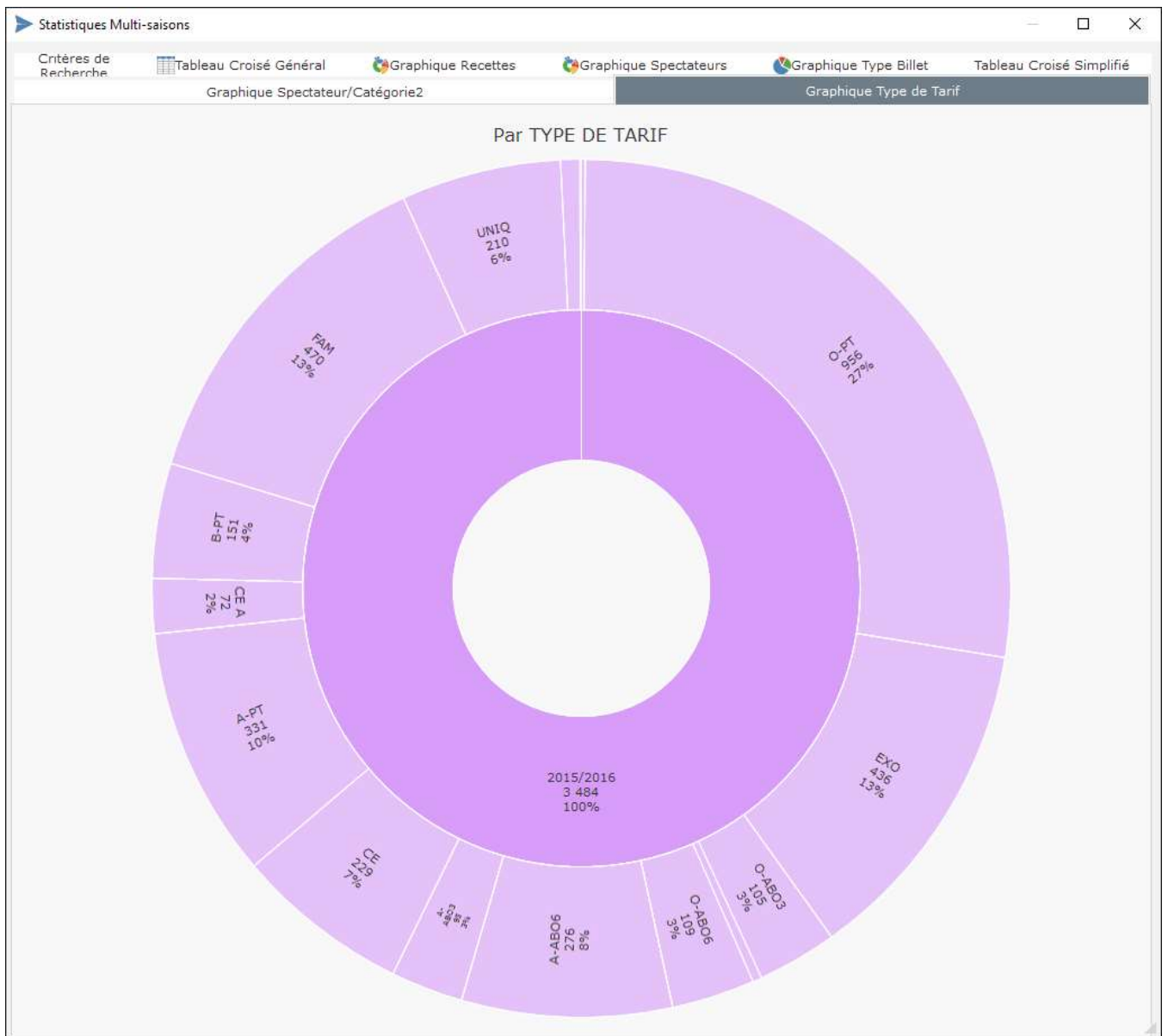
*Vous pouvez maintenant cliquer sur les différents ONGLETS et afficher les statistiques.*

Statistiques Multi-saisons

Critères de Recherche    Tableau Croisé Général    Graphique Recettes    Graphique Spectateurs    Graphique Type Billet    Tableau Croisé Simplifié    Graphique Spectateur/Catégorie2    Graphique Type de Tarif

	2015			2016			Total		
	Autre trimestre			1er trimestre			2ème trimestre	3ème trimestre	
	Oct.	Nov.	Déc.	Jan.	Fév.	Mar.			
2015/2016 Spectateurs	283	782	1 410	120	376	298	297	18	3 484
dont Gratuits	42	136	112	12	88	12	24		426
Moyenne % de Gratuits	14,84 %	17,39 %	7,94 %	10,00 %	23,40 %	4,03 %	8,08 %		12,23 %
Total C.A.	11 058,32 €	27 186,55 €	37 221,80 €	3 948,57 €	11 559,89 €	7 279,63 €	10 226,84 €	784,50 €	109 853,03 €
Prix Moyen	41,20 €	35,13 €	26,39 €	32,40 €	30,74 €	24,41 €	34,46 €	7,50 €	31,52 €
Prix Moyen Hors Gratuits	48,37 €	37,44 €	28,54 €	33,51 €	32,07 €	26,07 €	34,40 €	7,50 €	35,31 €
Moyenne % Remplissage	85,21%	97,22%	92,18%	18,11%	32,67%	20,42%	10,63%	0,30%	25,02%
Nb Représentations	1	3	11	3	5	4	12	11	50
Total Spectateurs	283	782	1 410	120	376	298	297	18	3 484
dont Gratuits	42	136	112	12	88	12	24		426
Moyenne % de Gratuits	14,84 %	17,39 %	7,94 %	10,00 %	23,40 %	4,03 %	8,08 %		12,23 %
Total C.A.	11 058,32 €	27 186,55 €	37 221,80 €	3 948,57 €	11 559,89 €	7 279,63 €	10 226,84 €	784,50 €	109 853,03 €
Prix Moyen	41,20 €	35,13 €	26,39 €	32,40 €	30,74 €	24,41 €	34,46 €	7,50 €	31,52 €
Prix Moyen Hors Gratuits	48,37 €	37,44 €	28,54 €	33,51 €	32,07 €	26,07 €	34,40 €	7,50 €	35,31 €
Moyenne % Remplissage	85,21%	97,22%	92,18%	18,11%	32,67%	20,42%	10,63%	0,30%	25,02%
Total	1	3	11	3	5	4	12	11	50

Chaque ONGLET affiche une statistique différente.



Cliquez dans un anneau pour afficher la statistique relative à cet anneau. (1)

Cliquez sur l'anneau central pour revenir d'un niveau (2).

